







# MA LISTE DES VACANCES

- ☐ Me reposer. 
- ☐ Lire et choisir mon extrait.... 
- ☐ Cuisiner. 
- ☐ Faire un jeu de société en famille.
- ☐ Découvrir mes cadeaux et en profiter.
- ☐ Faire une jolie randonnée. 
- ☐ M'amuser, rire, profiter des gens que j'aime.
- ☐ Faire le tri dans mon cartable !
- ☐ Écrire ma wish-list de Noël (liste de vœux).






# MA WISH LIST POUR 2024

Écris ta liste de vœux pour la nouvelle année...  
Pense à ce que tu voudrais comme biens  
matériels mais surtout immatériels.

une.maitresse.a.un.a.n.tee.a



une.maitresse.a.un.a.n.tee.a



# Les petits champions de la lecture



## Étape 1 : Choisir son livre

Si tu n'y arrives pas, suis la méthode des 5 doigts :

- Choisis un livre attrayant, que tu penses que tu aimeras.
- Ouvre le livre à n'importe quelle page et commence à lire.
- Lève un doigt pour chaque mot que tu ne comprends pas.
- Après avoir lu la page, combien de doigts as-tu levés?

### Le test des 5 doigts

Choisir un livre à sa pointure



Facile



Bon pour toi



Bon pour toi  
avec un peu d'aide



Difficile  
Aide-toi des outils.



Choisis un  
autre livre!

## Étape 2 : Choisir son extrait

Conseil 1 : veiller à ce que tout le monde puisse comprendre l'extrait facilement, sans avoir lu le livre au préalable.

Conseil 2 : choisir un extrait qui te touche, un passage de l'histoire qui te plaît particulièrement.

## Étape 3 : S'entraîner à lire à voix haute

Lire l'extrait ci-dessous en respectant les symboles indiqués (voir légende).

### Légende (exemple de codage)

<u>Mot</u>	: Mots accentués
Syllabe.	: Syllabes scandées
	: ralentir (début et fin)
	: accélérer (début et fin)
	: de moins en moins fort
(d)	: doucement
	: de plus en plus fort
(f)	: fort
/	: les arrêts

« Bonsoir/ petits et grands,/ bonsoir parents et grands-parents,/ bonsoir militaires et bonnes

d'enfants, // ouvrez tous bien grands vos quinquets // car le cirque Univers ce soir va vous

présenter en première mondiale – universelle devrais-je dire – // le plus petit nain du monde,/

opposé dans un match de boxe anglaise/ au plus grand géant/ des cinq continents. //

Allez, allez, en piste ! »

Extrait de *Le petit violon* de Jean-Claude Grumberg  
(éd. Actes Sud Junior)





# Les petits champions de la lecture



## Étape 4 : S'entraîner à lire à voix haute

### Jeu des virelangues

Ton tas de riz tenta le rat. Le rat tenté tâta le tas de riz tentant.

---

Natacha n'attacha pas son chat Pacha qui s'échappa. Cela fâcha Sacha qui chassa Natacha.

---

Trois tortues trottaient sur trois étroits toits.

---

Didon dîna dit-on de dix dos dodus de dix dodus dindons.

---

Un dragon gradé dégrada un gradé dragon

---

La pie niche haut, l'oie niche bas, l'hibou niche ni haut ni bas. Où niche l'hibou ?  
— L'hibou niche là.

---

Les chaussettes de l'archiduchesse sont-elles sèches, archisèches ?

---

Un pâtissier qui pâtissait chez un tapissier qui tapissait, demanda un jour au tapissier qui tapissait : vaut-il mieux pâtisser chez un tapissier qui tapisse ou tapisser chez un pâtissier qui pâtisse ?

---

Ton thé t'a-t-il ôté ta toux ?

---

Un chasseur sachant chasser doit savoir chasser sans son chien.


---

## Étape 5 : Préparer son passage pour la rentrée

Filme-toi ou enregistre-toi si besoin.



une.maitresse.a.une.treuve



# Une recette de Noël...

## Les sablés

### Ingrédients - Pour environ 50 sablés

- 250 g de farine T55
- 1 cuillerée à soupe de quatre-épices (ou de mélange d'épices à pain d'épices)
- 125 g de sucre en poudre
- 1 sachet de sucre vanillé
- 1 pincée de sel
- 125 g de beurre
- 1 petit œuf



### Préparation

Tamisez la farine avec les quatre-épices. Dans un saladier, mélangez la farine, le sucre, le sucre vanillé et le sel. Ajoutez le beurre froid coupé en petits morceaux et travaillez l'ensemble du bout des doigts jusqu'à obtention d'une poudre fine.

Incorporez l'œuf. Mélangez pour obtenir une pâte homogène.

Rassemblez-la en boule et emballez-la dans du film alimentaire et réservez-la pendant 1 heure au réfrigérateur.

Préchauffez votre four à 160°C.

Abaissez la pâte, puis découpez-la à l'aide d'emporte-pièce de différentes formes.

Déposez les biscuits sur la plaque de cuisson recouverte de papier sulfurisé.

Faites cuire 12 à 15 minutes.

Quand les bords commencent à dorer, c'est que c'est bon.



Vous pouvez les conserver quelques jours (si vous réussissez à ne pas tous les manger), dans une boîte en fer blanc.

Comme ça, vous pourrez même en offrir à la maîtresse !!!

Régalez-vous !









**ENGLISH**

# CHRISTMAS ACTIVITIES

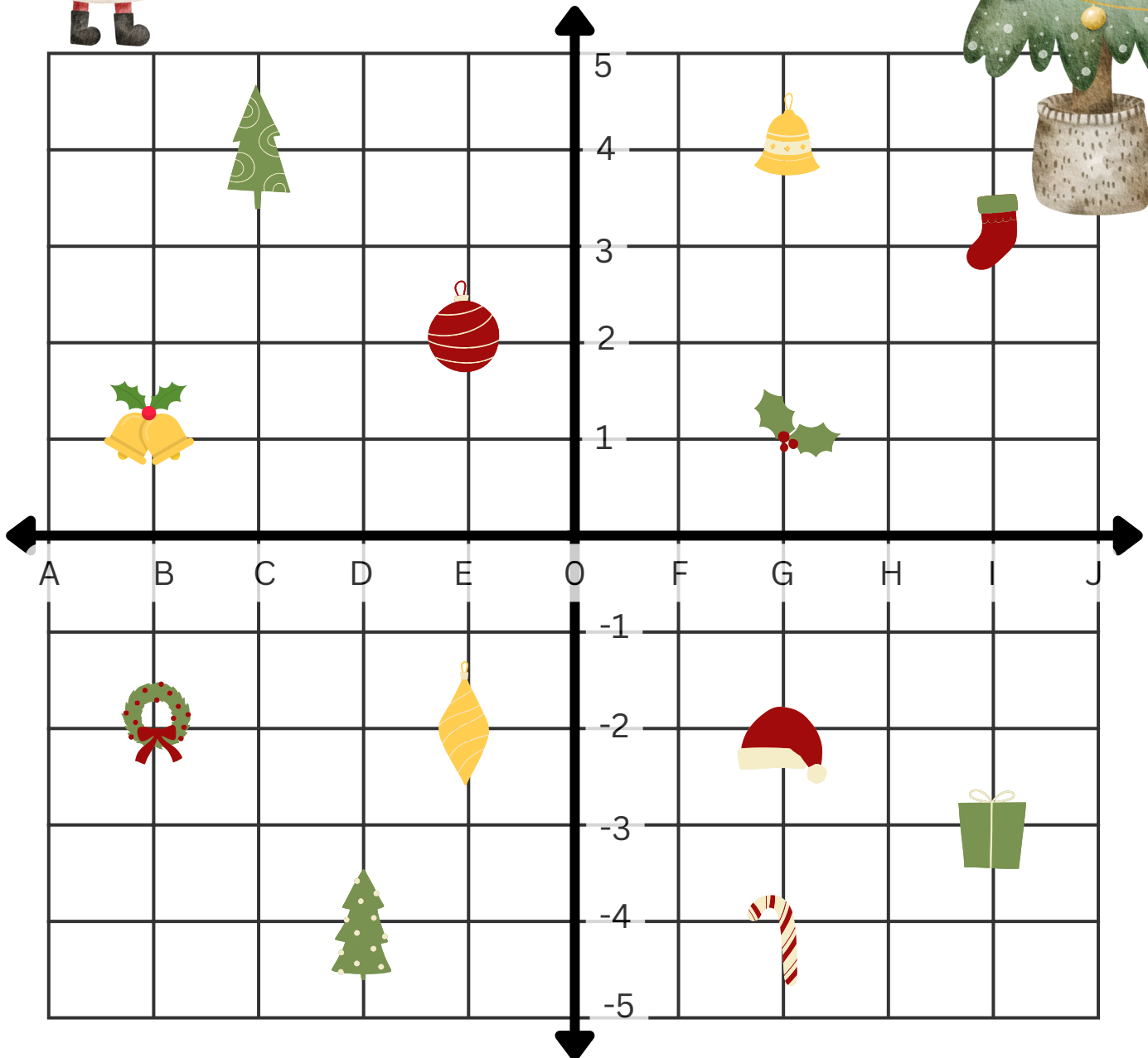














# COLOR *and* COUNT



 _____	 _____	 _____	 _____
 _____	 _____	 _____	 _____

# Christmas Coordinates



- |   |             |   |             |   |             |   |             |
|---|-------------|---|-------------|---|-------------|---|-------------|
|  | ( __ , __ ) |  | ( __ , __ ) |  | ( __ , __ ) |  | ( __ , __ ) |
|  | ( __ , __ ) |  | ( __ , __ ) |  | ( __ , __ ) |  | ( __ , __ ) |
|  | ( __ , __ ) |  | ( __ , __ ) |  | ( __ , __ ) |  | ( __ , __ ) |





# Christmas

Look at the pictures and circle the correct words



Candy bar

Candy cane



Scarf

Hat



Scarecrow

Snowman




Mistletoe

Roots



Gingerbread man

Chocolate man



Christmas tree

Christmas plant



Stocking

Shoe



Claus

Santa



Prize

Present



Christmas tree


Christmas ball



# Christmas Crossword



Read the clues and fill in the crossword grid.



## Across

- 5. a special animal with antlers that help Santa pull his sleigh at Christmas
- 7. a special sled that Santa rides on while delivering presents
- 8. a tall, narrow space in the house where Santa is said to come down to deliver presents
- 9. a big sock that children hang by the fireplace for Santa to fill with gifts

## Down

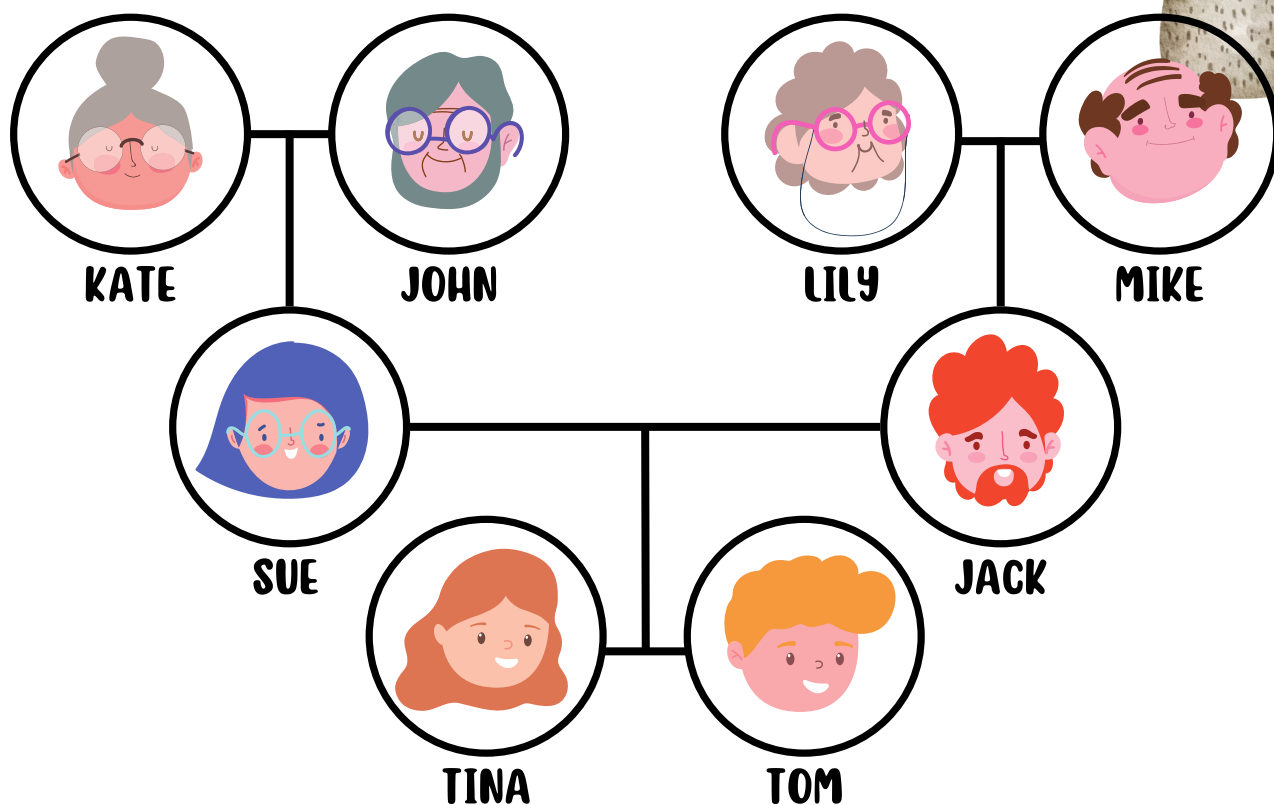
- 1. a kind man who wears a red suit, has a white beard, and brings presents to children at Christmas
- 2. a circle made of leaves or flowers, often hung on doors during Christmas
- 3. a small, pretty decoration used to decorate the Christmas tree
- 4. a plant with shiny green leaves and red berries, used for decorations at Christmas
- 6. a magical tiny person who helps Santa make toys at the North Pole



# Christmas Revisions




## FAMILY TREE



Look at the family tree and circle the correct words.

- |                         |             |             |
|-------------------------|-------------|-------------|
| 1- Tom is Tina's .....  | brother     | sister      |
| 2- Jack is Tom's .....  | uncle       | father      |
| 3- Kate is Sue's .....  | aunt        | mother      |
| 4- Sue is John's .....  | daughter    | father      |
| 5- Jack is Lily's ..... | son         | daughter    |
| 6- John is Tom's.....   | grandfather | father      |
| 7- Tina is Jack's ..... | daughter    | sister      |
| 8- Tom is Mike's .....  | grandson    | cousin      |
| 9- Kate is Tina's ..... | grandmother | grandfather |



# Christmas Comprehension




## Decorate the Christmas trees

Read the word problems, decorate the trees and answer the questions



Draw 3 red bulbs  
and 2 green bulbs.  
How many bulbs  
do you have  
altogether?

\_\_\_\_\_



Draw 5 blue bulbs  
and 4 red bulbs.  
How many bulbs  
do you have  
altogether?

\_\_\_\_\_




Draw 7 orange bulbs  
and 3 red bulbs.  
How many bulbs  
do you have  
altogether?

\_\_\_\_\_




Draw 6 yellow bulbs  
and 6 blue bulbs.  
How many bulbs  
do you have  
altogether?

\_\_\_\_\_






Draw 5 pink bulbs  
and 6 yellow bulbs.  
How many bulbs  
do you have  
altogether?

\_\_\_\_\_



Draw 7 red bulbs  
and 6 pink bulbs.  
How many bulbs  
do you have  
altogether?

\_\_\_\_\_



MERRY  
CHRISTMAS

